

Handboek Jeugdcompetitie 2026-2027

Inhoud

Handboek Jeugdcompetitie 2026-2027	1
Introductie	2
Niveau bepalen	3
Teamsamenstelling.....	3
Aanmelden	4
Spelregels	5
Inhuur hal	5
Materialen.....	6
Begeleiding.....	6
Wedstrijdformulieren	7

Introductie

Het spelen van competitie is een zeer waardevolle toevoeging in de ontwikkeling van ieder kind. Vanuit Badminton Nederland (BN) stimuleren we de deelname aan competitie dan ook op verschillende wijzen. Een van de manieren om competitie te stimuleren is dat we vanaf het seizoen 2023-2024 nieuwe competitievormen voor de verschillende stadia van ontwikkeling hebben opgesteld. Dit ter verhoging van het plezier en de beleving van alle stakeholders: de club, de ouder en bovenal het kind.

Wanneer je als vereniging aan de slag gaat met jeugdcompetitie komt er een hoop op je af. Zeker wanneer je geen ervaring hebt met de jeugdcompetitie kan het een uitdaging zijn dit op te starten. Om de drempel voor iedereen zo laag mogelijk te maken en deelname te stimuleren is dit document tot stand gekomen. Het doel van het handboek jeugdcompetitie is jou als vereniging, begeleider en ouder te ondersteunen bij de organisatie van de jeugdcompetitie. Het document neemt je stapsgewijs mee in de organisatie.

Verenigingen die een Bamito FUNdag willen organiseren, kunnen dit aangeven bij jeugdcompetitie@badminton.nl. Het jeugdcompetitieteam zal de Bamito FUNdag op badminton.nl zetten, zodat er een mooi overzicht komt van de verschillende Bamito FUNdagen die worden georganiseerd.

Veel plezier met de jeugdcompetitie!

Niveau bepalen

Een van de pijlers voor een aantrekkelijke competitie is dat wedstrijden spannend zijn. Om ervoor te zorgen dat het niveau zo veel als mogelijk gelijk is, is de bepaling van het niveau belangrijk. Ieder kind ontwikkelt zich op zijn/haar eigen tempo. Zeker in de fase van de pubertijd heeft de groeispurt een grote invloed hierop. Waar het ene kind van 12 jaar al bijna 16 jaar lijkt, lijkt een ander kind nog maar 9 jaar te zijn. Er kan dus een groot verschil zitten tussen wat we noemen kalenderleeftijd en biologische leeftijd. Competitie is een plek waar kinderen zich moeten ontwikkelen, en bij de jongste jeugd met name op techniek. Te snel overschakelen naar een groter veld kan tot gevolg hebben dat kinderen te veel op kracht gaan spelen, sturen speelt een minder grote rol omdat de ruimtes groter worden, waardoor de ontwikkeling van de techniek achterblijft.

Om het niveau van je spelers te bepalen heeft Badminton Nederland een sterkterating ontwikkeld. Deze sterkterating is zichtbaar gemaakt in de Jeugdcompetitietool. Alle competitiecontactpersonen ontvangen een e-mail met inloggegevens voor de Jeugdcompetitietool. In de tool staan alle jeugdspelers van de vereniging, inclusief hun sterkterating.

CATEGORIE	VERGELIJKBAAR MET	STERKTE RATING	LEEFTIJDGREN
ZILVER	Opstap	>= 14,0000	U11
GOUD	Beginner	>= 13,0000	U13
D-6	Beginner	>= 13,0000	U19
C-6	Semi-gevorderd	>= 12,0000	U19
B-8 EN B-6	Gevorderd	>= 10,0000	U19
A-8 EN A-6	Vergevorderd	>= 8,0000	U19

In de Jeugdcompetitie wordt in categorie A verplicht gespeeld met veren shuttles. Omdat veren shuttles een extra kostenpost met zich meebrengen, is hier voor de overige categorieën niet voor gekozen. In het kader van de ontwikkeling van het spelniveau van het kind is de keuze voor veren shuttles wel een factor om rekening mee te houden en als club over na te denken. Wanneer het niveau van een team erom vraagt met veren shuttles te spelen, moet er ook een plan voor zijn.

Kinderen ontwikkelen ieder op eigen snelheid. Doordat alle eerder behaalde resultaten van de kinderen mee worden geteld in het bepalen van de sterkterating, zal deze een goede weergave zijn van het niveau van de kinderen. Uiteindelijk is het niveau van de twee spelers met de beste sterkterating bepalend voor de categorie van een team.

De afdelingskampioenen van alle categorieën strijden na afloop van de Jeugdcompetitie om het Nederlands kampioenschap.

Teamsamenstelling

Wanneer je een team op wilt geven voor de competitie, moet je allereerst weten hoeveel kinderen je nodig hebt voor een team. In de volgende tabel zie je per categorie in de Jeugdcompetitie de leeftijden benoemd, die het vertrekpunt vormen om je team samen te stellen. Ook is het van belang te weten of je team uit jongens en meisjes moet bestaan, of dat gender niet uit maakt. Kijk bij de samenstelling van je teams tevens naar de leeftijden van de spelers onderling. Probeer er als vereniging zo veel als mogelijk rekening mee te houden dat kinderen graag met vriendjes en vriendinnetjes spelen.

CATEGORIE	LEEFTIJD	MINIMUM AANTAL SPELERS	GENDER NEUTRAAL	AANTAL PARTIJEN	SHUTTLE
ZILVER	< 11 jaar	3	JA	6	Nylon
GOUD	< 13 jaar	3	JA	6	Nylon
D-6	< 19 jaar	3	JA	6	Nylon
C-6	< 19 jaar	3	JA	6	Nylon
B-6	< 19 jaar	3	JA	6	Nylon
B-8	< 19 jaar	4	NEE	8	Nylon
A-6	< 19 jaar	3	JA	6	Veer
A-8	< 19 jaar	4	NEE	8	Veer

In de Jeugdcompetitietool, waar iedere CCP-er een eigen inlog voor krijgt, kunnen teams worden samengesteld. Op basis van de spelers die worden geselecteerd voor een team, bepaalt de tool automatisch de juiste categorie. Als er een dispensatiemogelijkheid is, zal de tool dit ook direct aangeven.

De tool geeft ook een samenvatting van de categorieën waarin teams kunnen worden ingeschreven. Deze samenvatting heb je nodig om je teams via Badmintoninschrijven daadwerkelijk aan te melden voor de Jeugdcompetitie.

Aanmelden

Het aanmelden van teams gaat via de vereniging. Spelers kunnen bij hun trainer aangeven dat zij competitie willen spelen. Ook kan de trainer de spelers enthousiasmeren voor het spelen van competitie. Uiteindelijk kan de competitiecontactpersoon van de vereniging via badmintoninschrijven.nl teams aanmelden voor de jeugdcompetitie.

Bij het aanmelden op badmintoninschrijven.nl doorloop je de volgende stappen:

1. Principieel niet op zondag: ja of nee
2. Met welke shuttles speelt je vereniging: vul hier de shuttle in die jullie gebruiken
3. Beheer ccp'ers: vul hier de gegevens in van de competitiecontactpersoon
4. Beheer Sporthallen: vul hier de gegevens van de sporthal(-len) in waar gespeeld wordt
5. Beheer Accommodaties: vul hier de dag(en) en tijd(en) in waarop gespeeld kan worden
6. Competitie ccp en aantal teams: vul per categorie in hoeveel teams je wilt inschrijven (dit is de uitkomst uit de Jeugdcompetitietool) en naam en telefoonnummer van de competitiecontactpersoon (CCP) namens de club
7. Teams: geef per team aan in welke sporthal ze spelen en op welke tijd
8. Speelsleutels: geef hier aan of je voor je teams een gelijke speelsleutel (alle teams spelen tegelijkertijd thuis) of een tegengestelde speelsleutel (de helft van de teams speelt tegelijkertijd thuis) wilt. Bij een gelijke speelsleutel heb je de helft van het aantal speelweken de sporthal nodig. Bij een tegengestelde speelsleutel of bij geen voorkeur voor een speelsleutel dient je sporthal elke speelweek beschikbaar te zijn. Geef ook aan hoeveel banen er beschikbaar zijn. Bovendien kan je bij de toelichting aangeven of je een gelijke of tegengestelde speelsleutel wilt hebben als de Bondscompetitieteams van je vereniging (mits van toepassing en waar mogelijk in de indeling).
9. Indienen: controleer de gegevens en dien je inschrijving in!

Na het sluiten van de inschrijvingen wordt een concept indeling van de Jeugdcompetitie gemaakt. Deze indeling gebeurt onder andere op basis van de reisafstand en speelsleutel en zal uiterlijk 5 juni naar verenigingen worden gestuurd. Verenigingen krijgen dan de gelegenheid om te reageren op dit concept. Na het verwerken van de opmerkingen van de verenigingen wordt een definitieve indeling gemaakt.

Nadat teams zijn ingeschreven, de indeling definitief is en op badmintonnederland.toernooi.nl staat, zal het jeugdcompetitieteam spelers toevoegen aan de ingeschreven teams op badmintonnederland.toernooi.nl. Dit wordt gedaan op basis van de teamindelingen die in de Jeugdcompetitietool zijn opgegeven. Een speler moet lid zijn om deel te kunnen nemen aan de competitie. Zorg er dus voor dat spelers tijdig zijn aangemeld bij Badminton Nederland!

Spelregels

Wanneer je start met jeugdcompetitie is het voor de teams van belang dat de spelregels van tevoren goed helder zijn gemaakt. Voor iedere fase van de ontwikkeling van de kinderen zijn de regels van de wedstrijdvormen aangepast aan de ontwikkeling van het kind. Hierbij wordt onder andere rekening gehouden met hun fysieke en mentale ontwikkeling.

Aanpassing van het veld is een van de veranderingen die is doorgevoerd. Zo werken we in categorie Zilver met kleinere velden zodat er sneller een rally gespeeld kan worden. De afstanden zijn minder groot, en daarmee krijgen kinderen meer tijd om een goed raakpunt te creëren. Er is minder beweging nodig, waardoor raak slaan gestimuleerd wordt. Door deze maatregel neemt het plezier toe en zal de ontwikkeling sneller gaan. Aangezien er minder kracht nodig is om de shuttle naar het achterveld te slaan, kan meer focus gelegd worden op een ontspannen arm. In de bijlage zijn plattegronden toegevoegd, waarin is weergegeven welk deel van het veld wordt gebruikt voor een categorie bij het enkelspel, dubbel- en gemengd dubbelspel.

Puntentelling is op alle niveaus op basis van rallypoint. Wel is de puntentelling opgebouwd aan de hand van de ontwikkeling van het kind. Jongere kinderen hebben een kortere aandachtsboog en spelen daarom kortere wedstrijden. Hierin zit een opbouw naar de puntentelling van officiële wedstrijden voor senioren.

Voor de verschillende categorieën zijn infographics gemaakt. Deze zijn te vinden onder de kop 'Categorieën in beeld' op deze pagina: <https://www.badminton.nl/wedstrijden/jeugdcompetitie/>

Inhuur hal

Aan de hand van de inschrijving voor de competitie bepaal je hoeveel banen je nodig hebt en voor hoe lang je deze wil inhuren. Ingeschatte tijd per categorie is weergegeven in de onderstaande tabel. Deze tijden zijn indicatief.

Categorie	Minimum aantal spelers	Aantal partijen	Score systeem	Speeltijd op basis van 1 baan
Zilver (U11)	3	6	3 games tot 15 (uitloop tot 21)	2 - 2,5 uur
Goud (U13)	3	6	3 games tot 15 (uitloop tot 21)	2 - 2,5 uur
D-6 (U19)	3	6	3 games tot 21 (uitloop tot 30)	2,5 - 3 uur
C-6 (U19)	3	6	3 games tot 21 (uitloop tot 30)	2,5 - 3 uur
B-8 (U19)	4	8	3 games tot 21 (uitloop tot 30)	3,5 - 4,5 uur
B-6 (U19)	3	6	3 games tot 21 (uitloop tot 30)	3 - 4 uur
A-8 (U19)	4	8	3 games tot 21 (uitloop tot 30)	3,5 - 4,5 uur
A-6 (U19)	3	6	3 games tot 21 (uitloop tot 30)	3 - 4 uur

Neem zeker in eerste instantie ruim de tijd in verband met de op- en afbouw van de banen en overige spullen in de zaal. Wanneer je kiest voor een wisselbaan met meerdere teams zijn de tijden uiteraard korter.

Materialen

Voordat de teams arriveren die competitie gaan spelen moet een aantal zaken op orde zijn. Hiervoor is het goed om te checken of alle materialen aanwezig zijn.

- netpalen, op iedere buitenste zijlijn van het veld 1 netpaal
- shuttles, een koker per team
- telborden, per baan 1 telbord
- nummering voor banen
- infographics, van alle aanwezige competitie niveaus
- bewegwijzering, een plattegrond met duidelijke vermelding op welke baan de wedstrijden gespeeld worden
- banken/zitplekken voor publiek en spelers
- pen en [wedstrijdformulier](#)
- bondsnummers spelers

Begeleiding

Teambegeleider

Per team is er minimaal één ouder of begeleider aanwezig. De begeleiding van een team is per niveau en leeftijd verschillend. De begeleiding in de jeugdcompetitie heeft een sterk opvoedkundig karakter. Daarmee is de begeleiding tijdens jeugdcompetitie ook vooral ondersteunend van aard. Begeleiders van het team zijn bekend met de spelregels van het badminton.

Hoofd competitie

Hoofd competitie zorgt voor heldere bewegwijzering en goede opvang van de teams. Banen liggen klaar met alle materialen zodat de competitie op tijd kan beginnen.

Coach

Coaching tijdens jeugdcompetitie is te allen tijde positief en stimulerend van aard. Voor de spelontwikkeling en plezier van de kinderen wordt geadviseerd alleen tijdens wissels van kant te coachen. In de categorieën A, B, C en D is er ook bij de rust op 11 punten gelegenheid tot coaching.

Coaches en teambegeleiders dienen zich te houden aan de Gedragscode voor coaches en teamofficials van Badminton Nederland, die na te lezen is op <https://www.badminton.nl/kenniscentrum/spelregels-en-reglementen>.

Wedstrijdformulieren

De wedstrijdformulieren voor de verschillende categorieën in de jeugdcompetitie zijn te vinden via de volgende link:

<https://foyscorepr.blob.core.windows.net/fff882b5-c848-450d-896c-52ac7c056bdd/4a05d101-f50c-49da-9a7d-cb142409c6ef.docx>

Invallen


Invallen is toegestaan in de jeugdcompetitie. De volledige invalregeling is opgenomen in artikel 35 van het Competitiereglement. Neem bij onduidelijkheden contact op met de jeugdcompetitieleiding.

Verplaatsen en inhalen van wedstrijden


Bij ziekte en blessures en om andere redenen kan een wedstrijd in overleg met de tegenstander worden verplaatst, mits de jeugdcompetitieleiding uiterlijk 24 uur vóór de oorspronkelijke speeldatum geïnformeerd is over de verplaatsing. Indien echter over de verplaatsing geen overeenstemming is bereikt met de tegenstander, dient de wedstrijd gespeeld te worden op de speeldatum vermeld op toernooi.nl (afgezien van uitzonderlijke omstandigheden).

Plattegrond speelveld


Categorie Zilver: enkelspel



Categorie Zilver: dubbel- en gemengd dubbelspel



Categorie Goud, D, C, B & A: enkelspel



Categorie Goud, D, C, B & A: dubbel- en gemengd dubbelspel

